

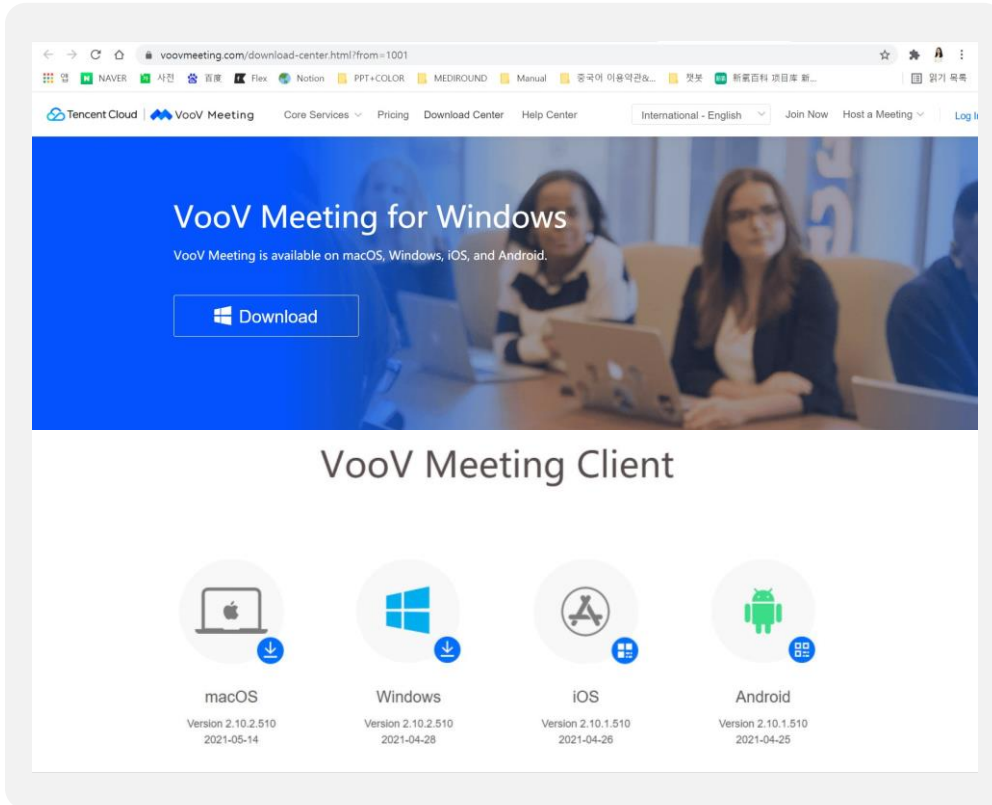
A person wearing a white lab coat is sitting at a desk, writing on a notepad with a pen. The desk is cluttered with various items, including two laptops, a tablet, and several pens. The entire scene is overlaid with a semi-transparent orange filter. The text is centered over the image.

외국인과 한국 의료서비스를 연결하는

MEDIROUND

VooV Meeting 사용법

STEP 01) VooV Meeting 설치하기

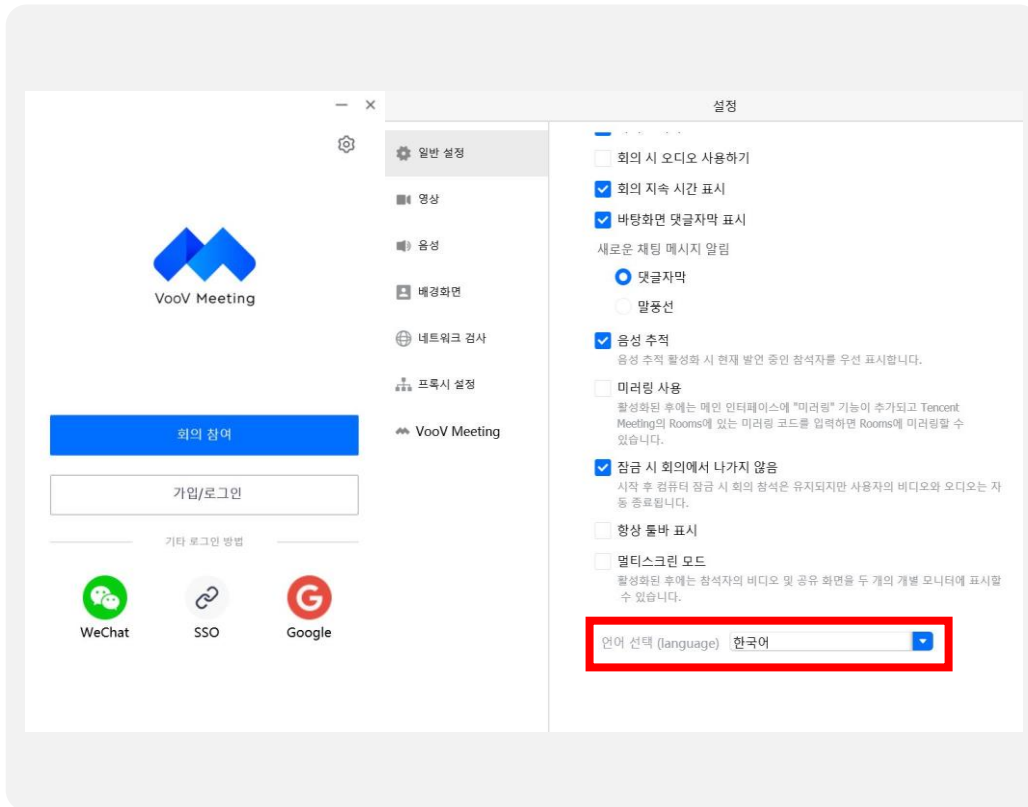


- 페이지 방문 후 본인 컴퓨터에 해당하는 버전의 VooV Meeting 다운로드

<https://voovmeeting.com/download-center.html?from=1001>

VooV Meeting 사용법

STEP 02) VooV Meeting 가입하기



- 다운로드 후 VooV Meeting 프로그램 실행
- 설정 버튼 클릭 후 일반 설정에서 '한국어'로 언어 변경
- 가입/로그인 선택
- 위챗, SSO, 구글 계정으로 가입도 가능
- 본인에게 가장 편한 방법을 선택하여 가입 진행

VooV Meeting 사용법

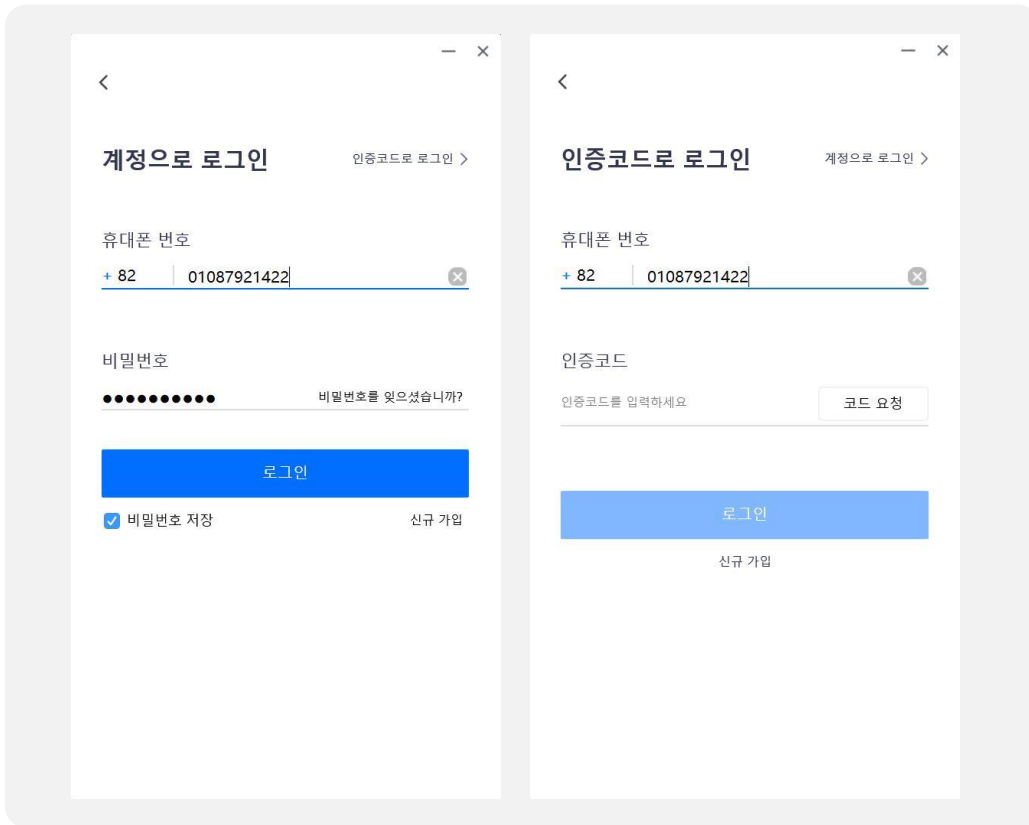
STEP 02) VooV Meeting 가입하기

The screenshot shows the VooV Meeting registration interface. The top section, titled '등록' (Registration), includes a dropdown for '국가/지역' (Country/Region) set to '대한민국' (South Korea), a '생년월일' (Date of Birth) field with a calendar icon, and a '다음' (Next) button. Below this is a 'Sign Up' section with fields for 'Mobile' (+82), 'Verification Code', 'Name', 'Password', and 'Confirm Password', along with a 'Sign Up' button and a checkbox for 'I have read and agree to Service Agreement and Privacy Policy'.

- 생년월일 입력 후 회원가입 절차 진행
- 위챗, SSO, 구글 계정으로 가입 시 회원가입 불필요

VooV Meeting 사용법

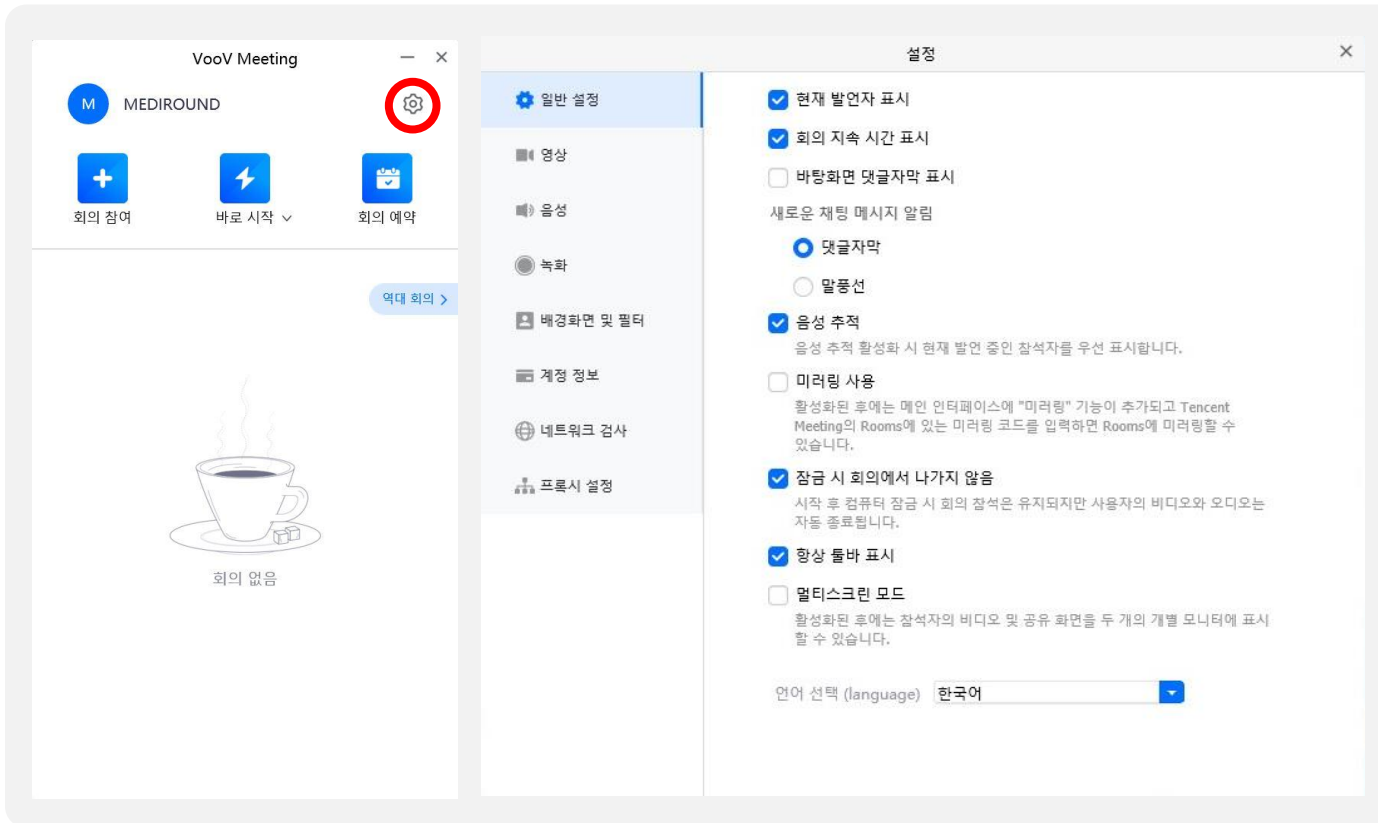
STEP 03) VooV Meeting 로그인하기



- VooV Meeting 프로그램으로 다시 돌아와
계정 혹은 인증코드로 로그인 진행

VooV Meeting 사용법

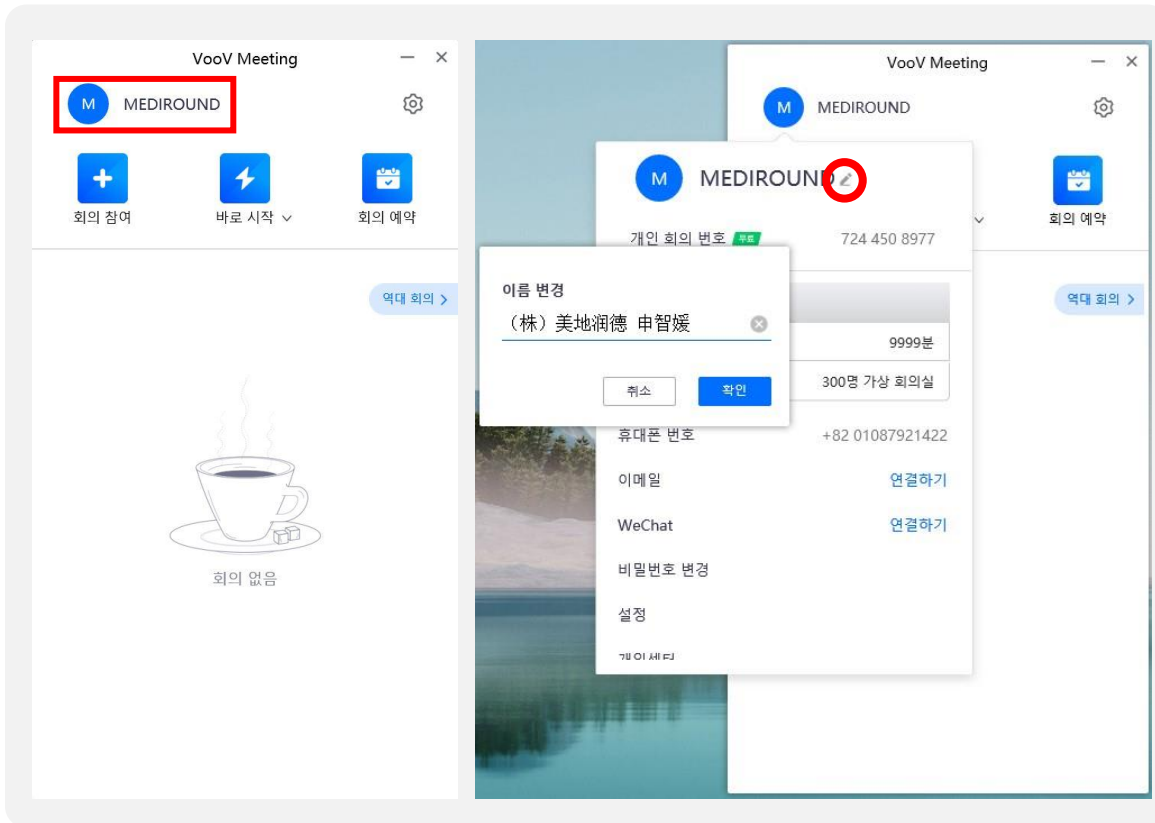
STEP 04) 회의 참여 전 기본 설정 세팅하기 - 언어 설정



- 회의 참여 전 우측 상단 설정 버튼 클릭 후 일반 설정, 언어, 영상, 음성, 배경화면 등 변경

VooV Meeting 사용법

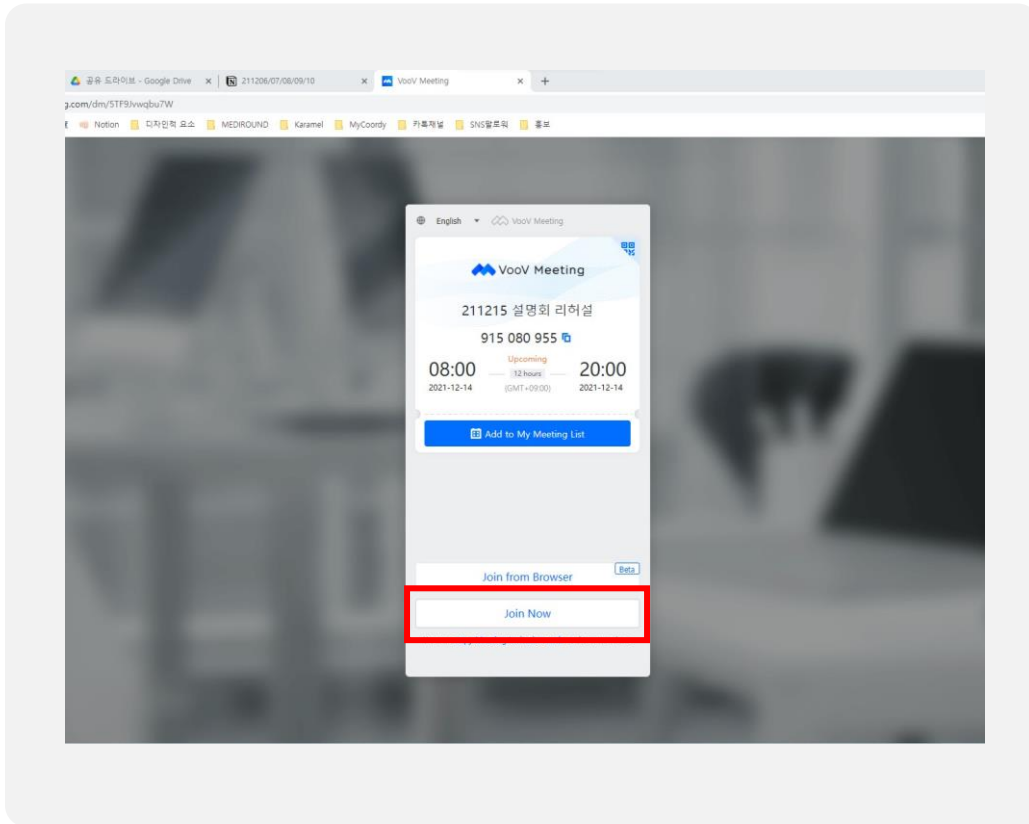
STEP 04) 회의 참여 전 기본 설정 세팅하기 - 이름 변경



- 회의 시작 전 좌측 상단의 M 아이콘 (M MEDIROUND) 클릭 후 이름 변경
- ‘의료기관 한문명_참석자 한문명’ 으로 변경 추천

VooV Meeting 사용법

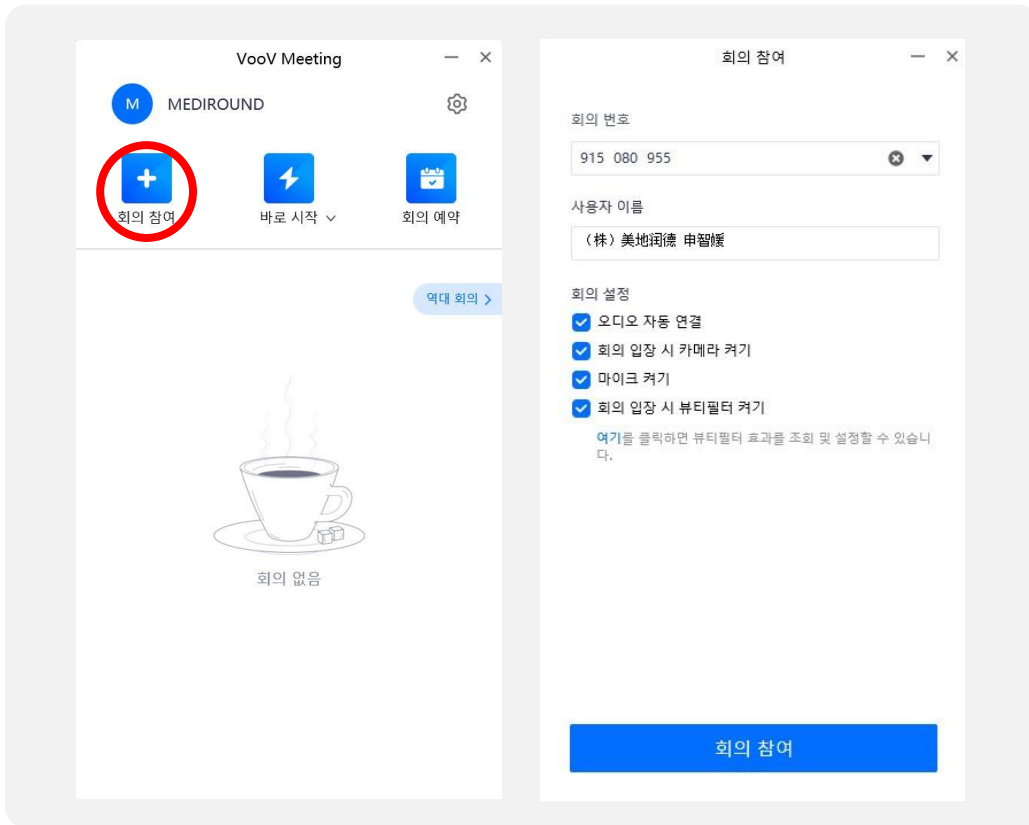
STEP 05) 화상회의 참여하기 - 링크 클릭 시



- 전달 받은 회의 링크 클릭 후 'Join Now' 클릭

VooV Meeting 사용법

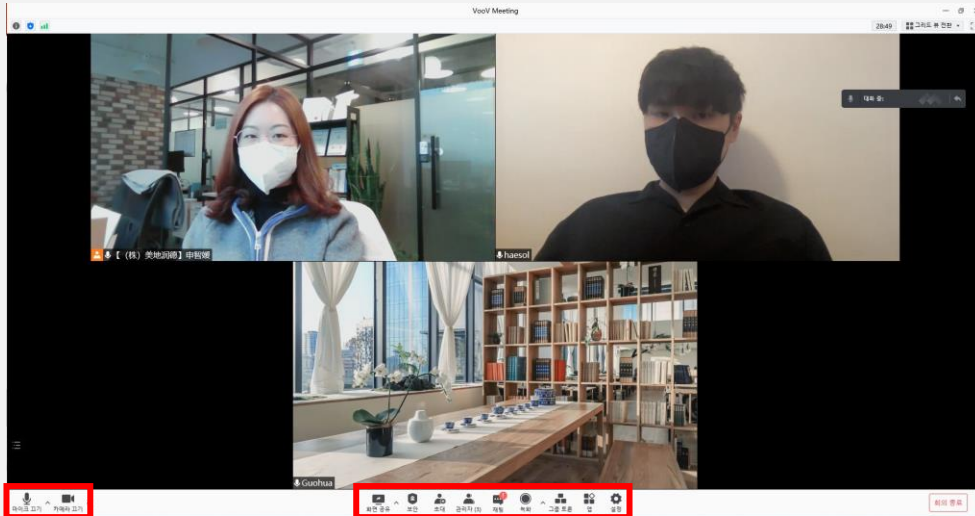
STEP 05) 화상회의 참여하기 – 회의 번호 입력 시



- VooV Meeting 프로그램을 키고 회의 참여 클릭 전달 받은 회의 번호 9자리를 삽입하여 회의 참여

VooV Meeting 사용법

STEP 04) 화상회의 참여하기



- 좌측 하단의 마이크와 카메라 아이콘을 이용해 마이크와 카메라 on/off 설정 가능
- 하단 메뉴바를 이용하여 채팅 발송, 설정 변경 등 진행

누구나, 언제나, 어디서나
한국 의료서비스를 이용하는 세상을 만듭니다

MEDIROUND

신지원 전임 | sjw618@mediround.co.kr | 010-5042-1910
